

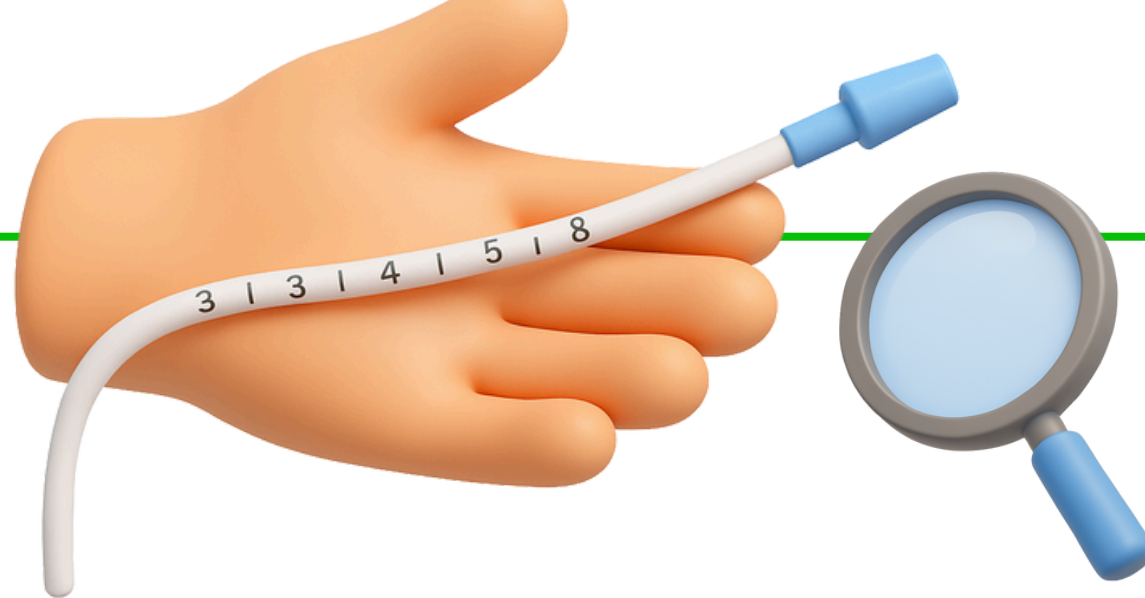
CUIDADOS DE LA SONDA DE GASTROSTOMÍA EN CASA

1



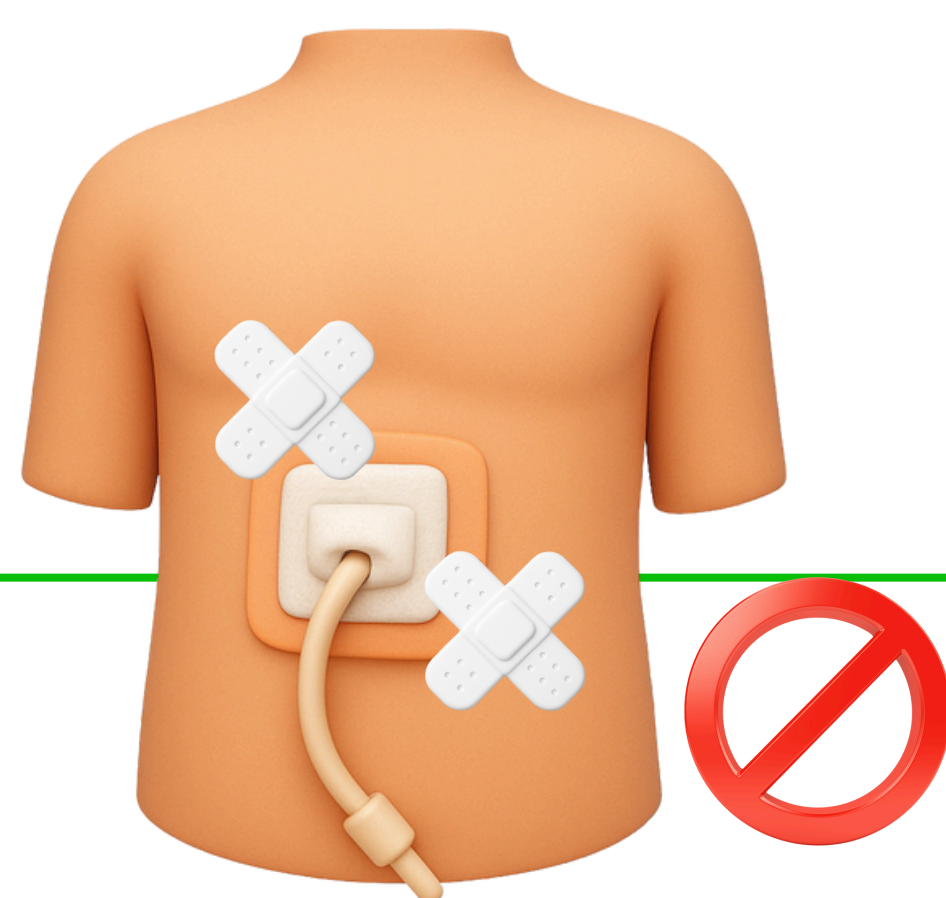
Lávate las manos siempre antes y después de manipular tu sonda.

2



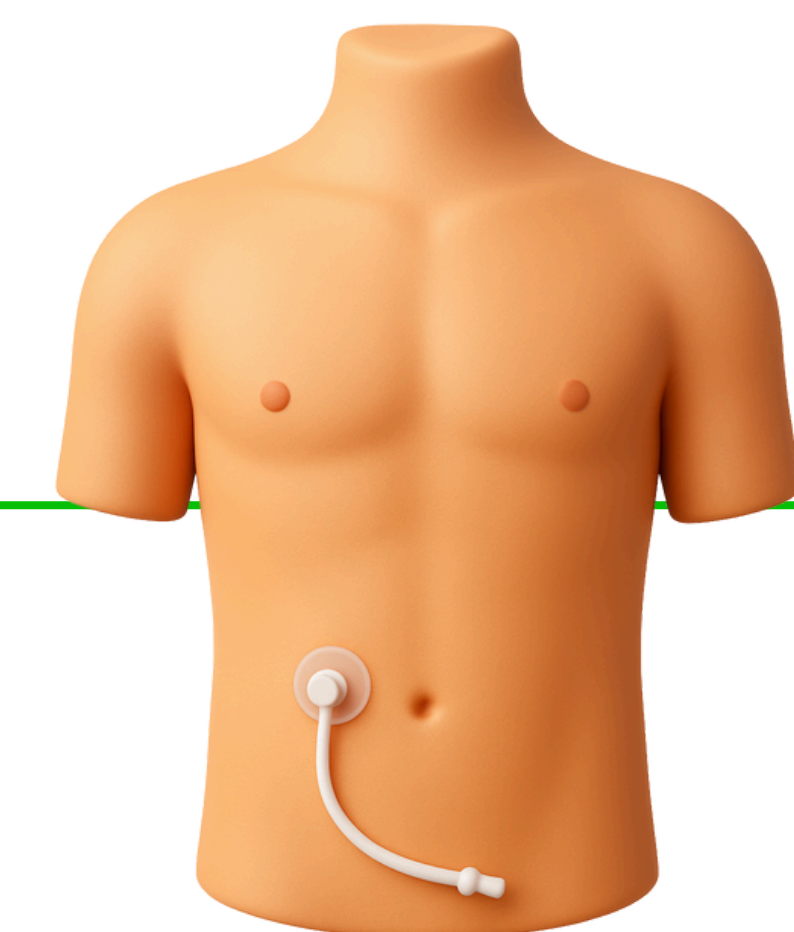
Verifica que la sonda se encuentre en los centímetros indicados por el gastroenterólogo

3




No colocar gasas, ni ningún tipo de elemento en el orificio de salida de la sonda de gastrostomía

4



Fijar la sonda en el abdomen sin que quede tensa o tirante.

5



Recuerda seguir las indicaciones dadas por el nutricionista

Consulta a urgencias si presenta:

- Fiebre mayor 38°C, cuantificada con termómetro.
- Distensión abdominal (abdomen inflado).
- Ausencia de deposiciones por más de tres días ó diarrea - más de cuatro deposiciones líquidas al día.
- Si observa la piel alrededor del estoma: enrojecida, caliente, irritada, salida de material purulento o de mal olor.
- Si observa salida de residuo alimenticio por boca, nariz u orificio del estoma.
- Si la sonda de gastrostomía se sale del orificio.
- Si la sonda se obstruye y no logras destapar.



COSMITET LTDA.